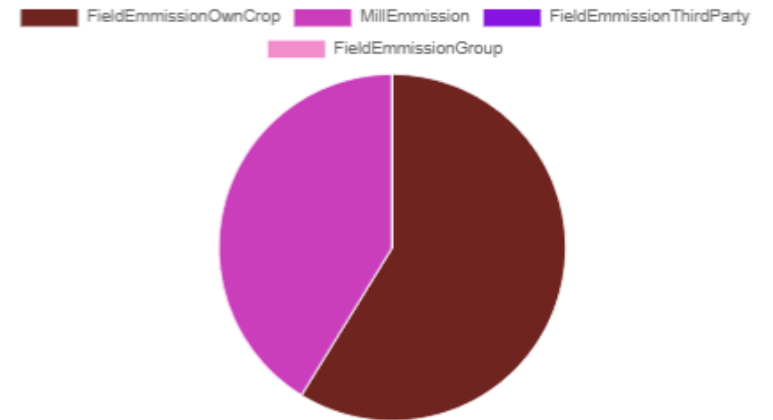


PALMAS DE SAN ALBERTO S.A.S. - 2024 Summary

Emisión resumida

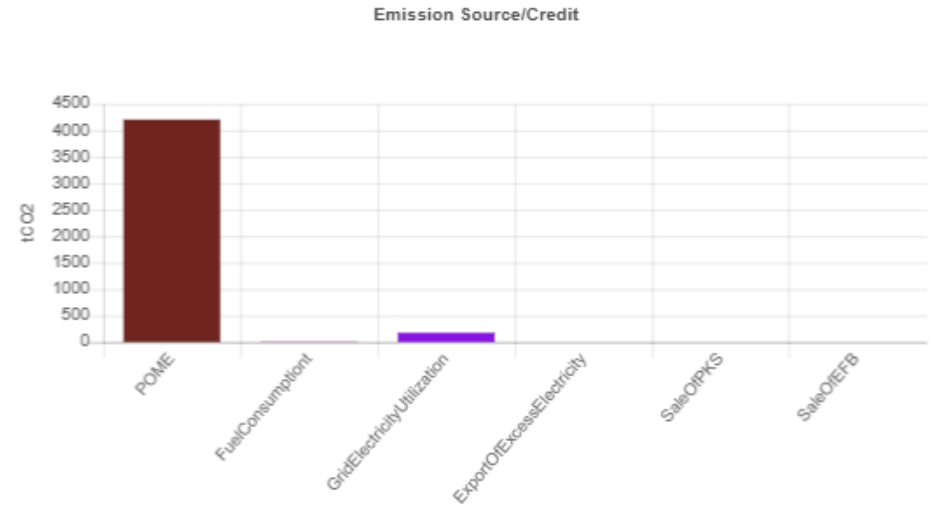
Producto	tCOe2 / tProduct	Acción
CPO	0.82	
PK	0.82	
PKO	0.00	
PKE	0.00	

Descripción	Unidad	Valor	Acción
Aceite de palma plantado en suelo mineral	Ha	7915.14	
Área plantada de aceite de palma en la turba	Ha	0.00	
Área total de aceite de palma	Ha	7915.14	
Área de conservación (bosques)	Ha	549.10	
Área de conservación (no boscosa)	Ha	0.00	
Producción de FFB por hectárea	t/ha	13.80	
OER	%	19.74	
KER	%	2.56	

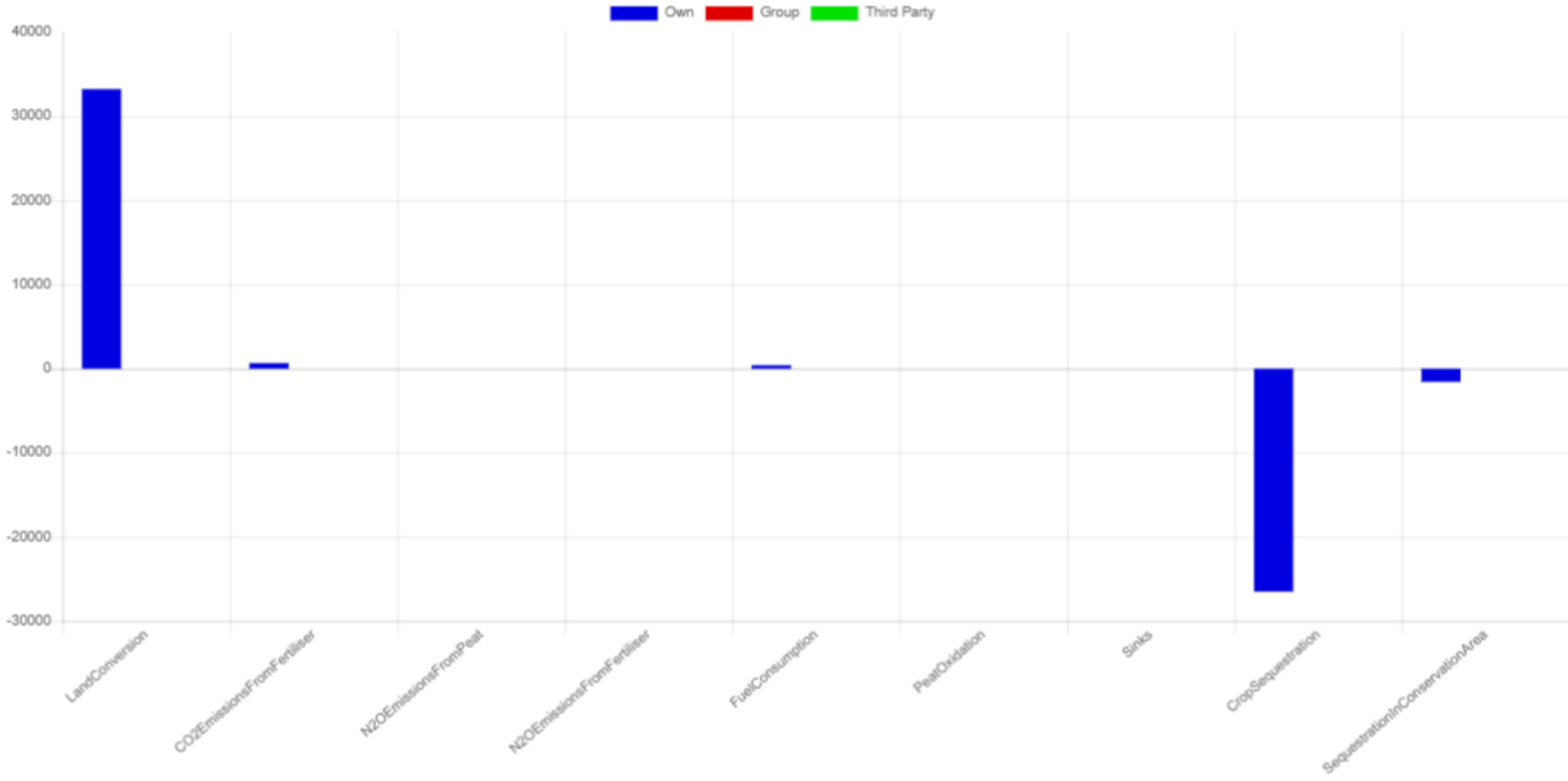


Emisiones y créditos del molino

Descripción	tCO2	tCO2e/t FFB	Acción
Fuentes de emisión			
POME	4215.68	0.07	
Consumo de combustible	18.00	0.00	
Uso de la electricidad de la red	186.96	0.00	
Créditos			
Exportación de exceso de electricidad a la vivienda y la red	0.00	0.00	
Venta de PKS	0.00	0.00	
Venta de EFB	0.00	0.00	
Total	4420.63	0.08	



Emisión de campo y sumideros



Emisiones de trituración de palmiste

Fuente de emisión	tCO2e
PK de propio molino	0.00
PK de otras fuentes	0.00
Consumo de combustible	0.00
Emisiones totales de trituración	0.00

